

DAİRE TESTERE MODELLERİ

BMDO ISAW - 100 IA
BMDO ISAW - 120 IA
BMDO ISAW - 150 IA
BMDO ISAW - 80 VA



Model	Sayfa
BMDO ISAW 100 IA	08
BMDO ISAW 120 IA	08
BMDO ISAW 150 IA	08
BMDO ISAW 80 VA	10

BMDO ISAW - 100 IA

BMDO ISAW - 120 IA

BMDO ISAW - 150 VA


Tam Otomatik Daire Testere Makinası

BMDO XS SERİSİ, Dolu çelik ve demir dışı metallerin seri üretiminin gerektiği yerlerde hızlı kesim süresi ve kusursuza yakın malzeme yüzeyiyle müşterilerimizin beklentilerini karşılamaktadır. Elmas uçlu daire testere kullanımı için özel dizayn edilen BMDO XS serisi hızlı olduğu kadar sifıra yakın hassaslıkta da kesimler yapmaktadır. Bununla beraber istenildiği takdirde Yüksek Hız Çeliği (HSS) daire testere bıçağı kullanımı için de elverişlidir, bu sayede boru ve profil kesimleri de sağlanmaktadır. Standart olan 800mm servo besleme kursu ve 6 metrelik otomatik yükleme sehпасıyla yüksek ölçekli üretimler için idealdir.




Teknik Özellikler

	BMDO ISAW - 100 IA		BMDO ISAW - 120 IA		BMDO ISAW - 150 IA	
	∇	○	∇	○	∇	○
Kesme Kapasitesi	0°	20 - 100	0°	20 - 120	0°	20 - 150
Servo Besleme Kursu	800 mm		800 mm		800 mm	
Fire Boyu	60		60		60	
Magazin Boyu	6 m		6 m		6 m	
Magazin Ağırlığı	115 Kg		115 Kg		150 Kg	
Ana Motor	11 kW		15 kW		15 kW	
Hidrolik Motor	2,2 kW		4 kW		4 kW	
Soğutucu Motor	0,2 kW		0,2 kW		0,2 kW	
Sürücü Servo Motor	2 kW		2 kW		2 kW	
Kafa Servo Motor	2 kW		5 kW		5 kW	
Talaş Konveyör Motor	0,25 kW		0,25 kW		0,25 kW	
Kesme Hızları	40 - 200 m/min		40 - 280 m/min		40-280 m/min	
Testere Ölçüleri	Ø 360x2,6 mm		Ø 420 x 2,7 mm		Ø 460 x 2,7 mm	
Çalışma Yüksekliği	800 mm		800 mm		800 mm	
Ebatlar	Uzunluk 2460 mm Genişlik 2360mm	Yükseklik 2610 mm Ağırlık 3450 Kg	Uzunluk 2460 mm Genişlik 2450 mm	Yükseklik 2610 mm Ağırlık 3500 Kg	Uzunluk 2460 mm Genişlik 2450 mm	Yükseklik 2610 mm Genişlik 4000 Kg




Maksimum Makina Performansı ve Uzun Çalışma İmkani İçin Mükemmel Redüktör Dizaynı





BMDO ISAW - 80 VA

Tam Otomatik Daire Testere Makinası

BMDO 80 VA- dikey kesme yönüyle boru kesiminde hızlı ve hassas olarak yüksek adetli kesim ihtiyaçlarını karşılamak için tasarlanmıştır. Yüksek Hız Çeliği(HSS) bıçak kullanımı için dizayn edilen BMDO 80CS, dolu kesimler için de müşterilerimizin beklentilerini karşılamaktadır. 500mm kurs servo beslemeli tam otomatik olan BMDO 80CS, çapaksız ve parlak yüzey bırakarak kesim yapar. Değişken kesim özelliğine sahip program malzemenin bıçak üzerine düşen alanına göre kesim hızını ayarlar ve kesim süresini minimuma indirir. Kesim sayısı yüklü miktarda olan müşterilerimize 6 metrelik otomatik yükleme sehpa opsiyonu ile operatör ihtiyacını minimuma indirme imkanı sağlamaktadır.



Teknik Özellikler

			Mengene Açıklığı	Besleme Kursu
Kesme Kapasitesi	0°	20 - 80	85 (max)	500 - 3000 max (One Stroke 500mm Multi Stroke 3000 mm)
Ana Motor	5,5 kW			
Hidrolik Motor	1,5 kW			
Soğutucu Motor	0,2 kW			
Sürücü Servo Motoru	1 kW			
Kafa Servo Motoru	2 kW			
Talaş Konveyör Motoru	0,25 kW			
Kesme Hızları	20 - 150 m/min			
Testere Ölçüleri HSS	Ø 280 ~ Ø350/2.0t ~ 3.0t (max) m/min			
Çalışma Yüksekliği	900 mm			
Ebatlar	Uzunluk 1600 mm	Genişlik 1700 mm	Yükseklik 2100 mm	Ağırlık 1425 kg

